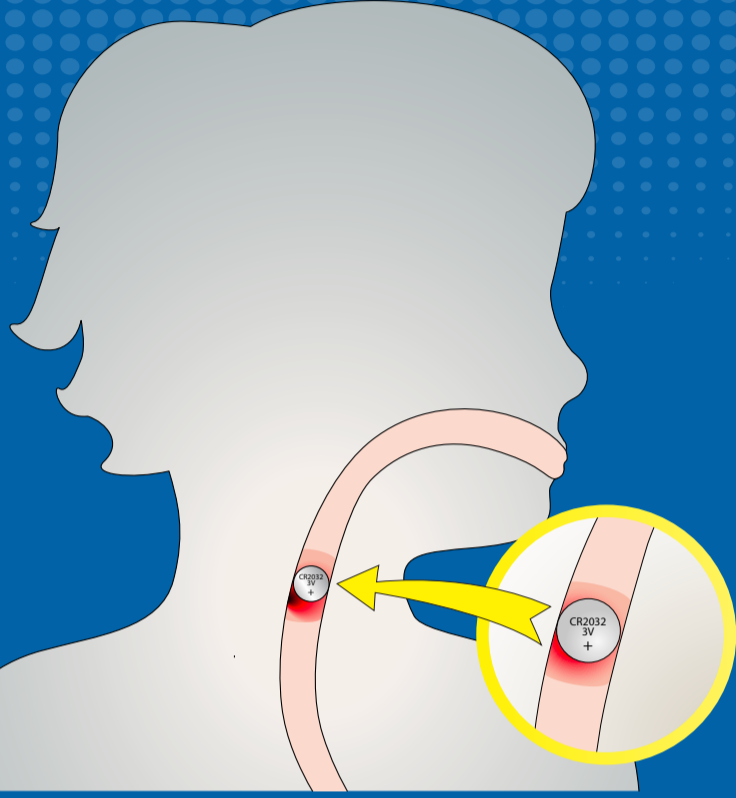


# PİL Mİ YUTULMUŞ?

## → AŞAĞIDAKİ ADIMLARI TAKİP ET!



### BELİRTİLER:

Hava yolu tıkanıklığı veya hırıltı, salya akması, kusma, göğüste rahatsızlık, yutma güçlüğü, iştah azalması, yemeyi reddetme, öksürme, boğulma

# <6 YAŞ

# YÜKSEK RİSKLİ HASTA

## 1

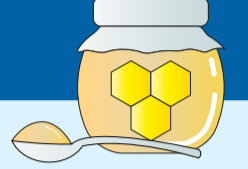
# <2

Harekete geçme zamanı!  
→ belirtileri beklemeyin

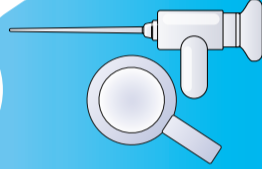


### <12 wsa

(>1 yaş) yutulduktan sonra bekleme süresini geçirmek için 6x'e kadar her 10 dakikada bir 2 yemek kaşığı bal verin



## 2



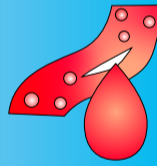
Endoskopi ile derhal çıkarın

# <12

**Teşhis:** 2 yönlü toraks, boyun ve abdomen röntgeni. Uzamış öykü ya da 12 saatten uzun sürede oluşmuş özofagus lezyonu şüphesi durumunda endoskopik çıkarmadan önce BT düşünün



## 3



Kanama için risk faktörlerini değerlendirin

Hastanın **stabilitesinin bozulmasına** karşı hazırlanın



## 4



Hastaneye yatırın

Perforasyon/fistülasyon belirtisi yoksa, çıkarma sonrasında 50 – 150 ml **0,25% asetik asit**, irrigasyonu düşünün



#POWERSAFELY is a joint initiative of



European Academy of Paediatrics  
Paediatric Section of U.E.M.S

& **DURACELL®**

Supported by

