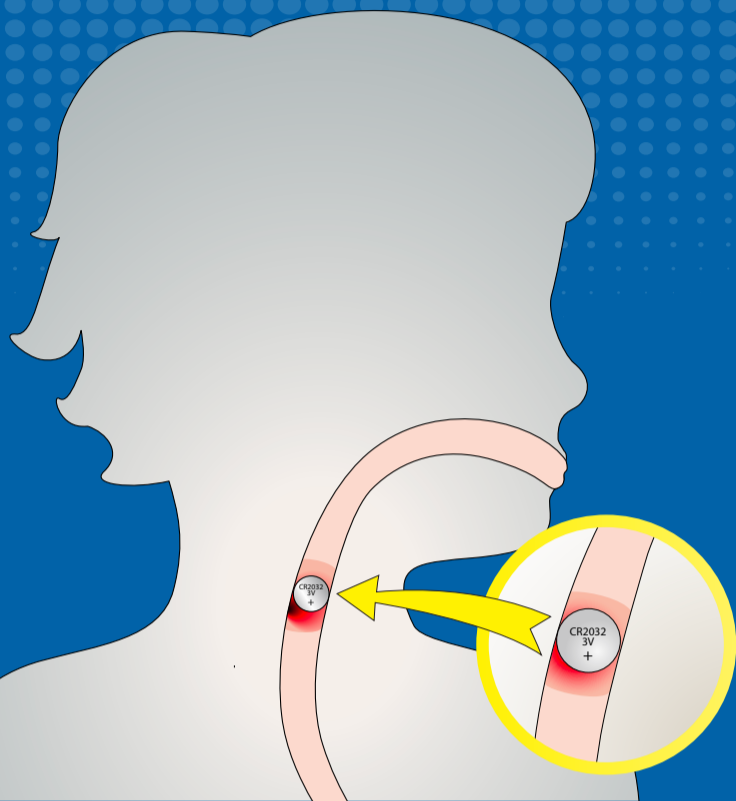


# ¿PILA TRAGADA?

## → ¡SIGUE ESTOS PASOS!



### SÍNTOMAS:

Obstrucción de las vías respiratorias o sibilancias, babeo, vómitos, malestar en el pecho, dificultad para tragar, disminución del apetito, negativa a comer, tos, asfixia

**<6 AÑOS**  
**ALTO RIESGO**  
**PACIENTE**

**1**

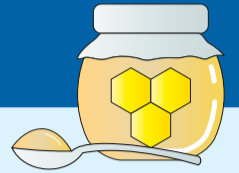
**<2h**

¡Es hora de actuar!  
→ no espere a que aparezcan los síntomas

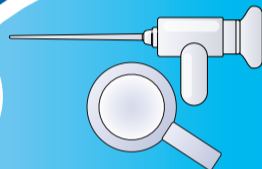


**<12h**

(>1 año) después de tragar para reducir el tiempo de espera, dé 2 cucharadas de miel cada 10 minutos hasta 6 veces



**2**

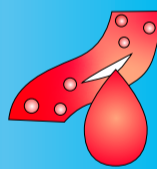


Extracción endoscópica inmediata

**<12h**

**Diagnóstico: Radiografía de tórax, cuello y abdomen en 2 proyecciones** en caso de antecedentes prolongados/sospecha de lesión esofágica que ya ha ocurrido >12 h considerar TC antes de la extracción endoscópica

**3**



Evalúa los factores de riesgo de hemorragia

Prepárate para la **inestabilidad**



**4**



Monitorización de pacientes hospitalizados

Considere una irrigación de 50 a 150 ml de **ácido acético al 0,25%** después de la extracción si no hay signos de perforaciones/fístulas

