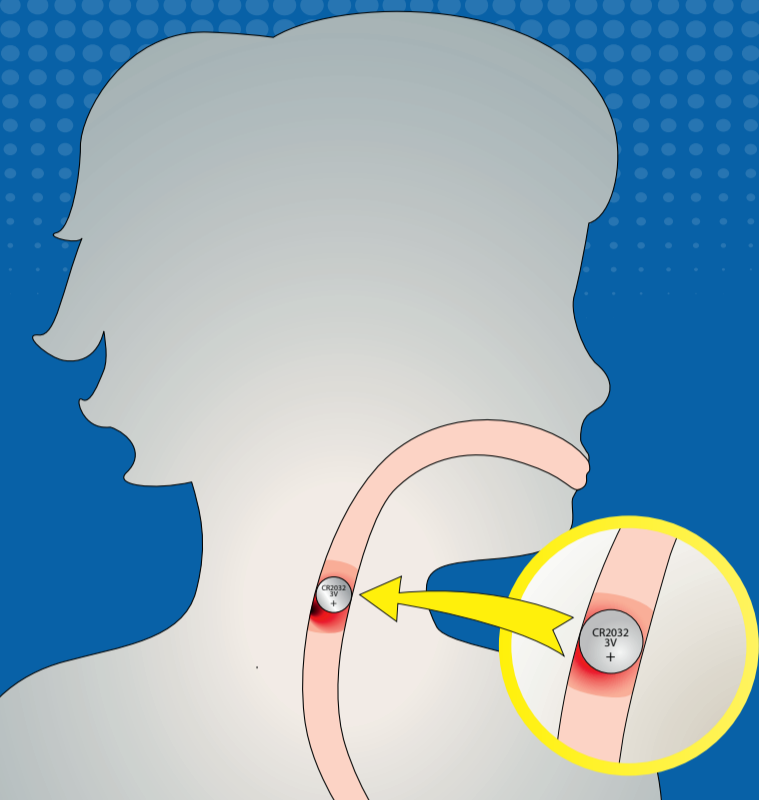



PROGUTANA BATERIJA?

→ PRATITE OVE KORAKE!



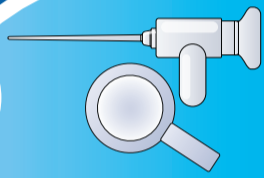
1 
Vrijeme je za djelovanje!
→ ne čekajte pojavu simptoma



<12h

(>1 godina) nakon ingestije baterije dati 2 žlice meda svakih 10 min do 6x tijekom čekanja daljnjih postupaka

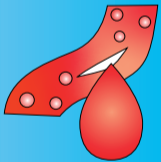


2 
Neodložno endoskopsko uklanjanje


<12h

Dijagnoza Rendgenska snimka prsnog koša, vrata i abdomena u dva smjera u slučaju produljene anamneze/u slučaju sumnje na leziju jednjaka koja je nastala u razdoblju > 12 sati od gutanja baterije, razmotriti CT prije endoskopskog uklanjanja



3 
Procjenjuje čimbenike rizika za krvarenje

Pripremite se za **nestabilnost**

4 
Stacionarno praćenje



Razmislite o ispiranju s 50 – 150 ml **0,25% octene kiseline** nakon uklanjanja ako nema znakova perforacija/fistula

SIMPTOMI:

Opstrukcija dišnih putova ili zviždanje, slinjenje, povraćanje, nelagoda u prsima, otežano gutanje, smanjen apetit, odbijanje jela, kašalj, gušenje

<6 GODINA

PACIJENT VISOKOG RIZIKA



#POWERSAFELY is a joint initiative of



European Academy of Paediatrics
Paediatric Section of U.E.M.S

& **DURACELL®**

Supported by

