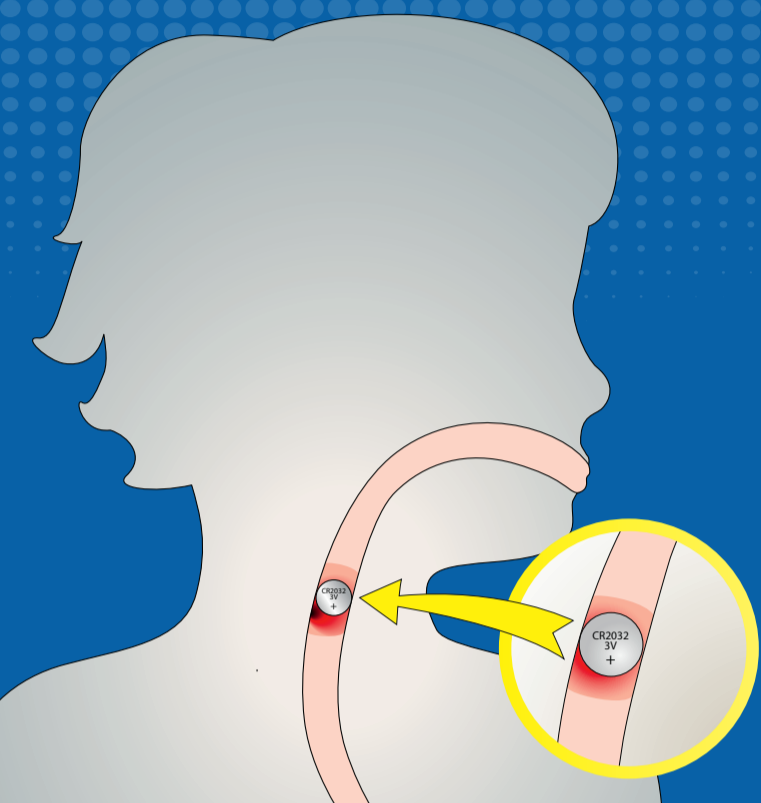


# POŁKNIĘTA BATERIA? → WYKONAJ TE KROKI!



## OBJAWY: :

Niedrożność dróg oddechowych lub świszczący oddech, ślinienie się, wymioty, dyskomfort w klatce piersiowej, trudności w połykaniu, zmniejszony apetyt, odmowa jedzenia, kaszel, dławienie się

# <6 LAT

# PACJENT WYSOKIEGO RYZYGAT

### 1

## <2

Czas działać!  
→ nie czekaj na objawy



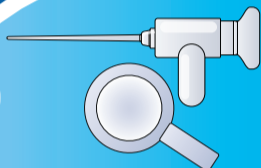
### <12h

w oczekiwaniu na dalsze kroki, aby zmniejszyć ryzyko uszkodzenia przełyku, możesz podać 2 łyżeczki miodu co 10 minut do 6x (tylko > 1 rok życia)



### 2

Natychmiastowe usunięcie endoskopowe

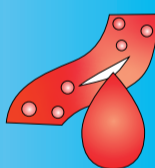


## <12

**Diagnostyka:** RTG klatki piersiowej, szyi i brzucha, w przypadku wywiadu > 12 godzin/podejrzenia uszkodzenia przełyku, a, rozważ wykonanie tomografii komputerowej przed endoskopowym usunięciem

### 3

Oceń ryzyko krwawienia



Przygotuj się na **nagłe pogorszenie stanu** pacjenta



### 4

Monitorowanie w warunkach szpitalnych



Rozważ 50 – 150 ml **0,25 % kwasu octowego**, do irygacji po endoskopowym usunięciu baterii z przełyku, (jeśli nie ma oznak perforacji/przetoki) do irygacji po endoskopowym usunięciu baterii z przełyku, (jeśli nie ma oznak perforacji/przetoki)

