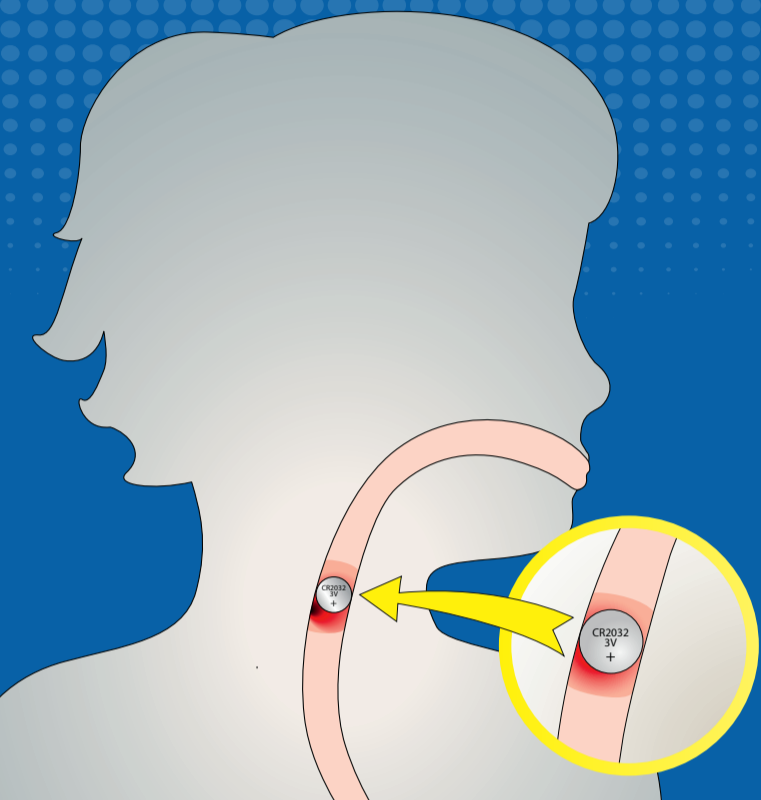


POŁKNIĘTA BATERIA? → WYKONAJ TE KROKI!



OBJAWY: :

Niedrożność dróg oddechowych lub świszczący oddech, ślinienie się, wymioty, dyskomfort w klatce piersiowej, trudności w połykaniu, zmniejszony apetyt, odmowa jedzenia, kaszel, dławienie się

<6 LAT

PACJENT WYSOKIEGO RYZYGAT

1

<2

Czas działać!
→ nie czekaj na objawy




<12h

w oczekiwaniu na dalsze kroki, aby zmniejszyć ryzyko uszkodzenia przełyku, możesz podać 2 łyżeczki miodu co 10 minut do 6x (tylko > 1 rok życia)



2

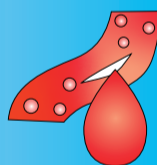


Natychmiastowe usunięcie endoskopowe

<12

Diagnostyka: RTG klatki piersiowej, szyi i brzucha, w przypadku wywiadu > 12 godzin/podejrzenia uszkodzenia w przełyku, rozważ wykonanie tomografii komputerowej przed endoskopowym usunięciem

3



Oceń ryzyko krwawienia



Przygotuj się na **nagłe pogorszenie stanu** pacjenta

4



Monitorowanie w warunkach szpitalnych



Rozważ 50 – 150 ml **0,25% kwasu octowego**, do irygacji po endoskopowym usunięciu baterii z przełyku, (jeśli nie ma oznak perforacji/przetyki)

