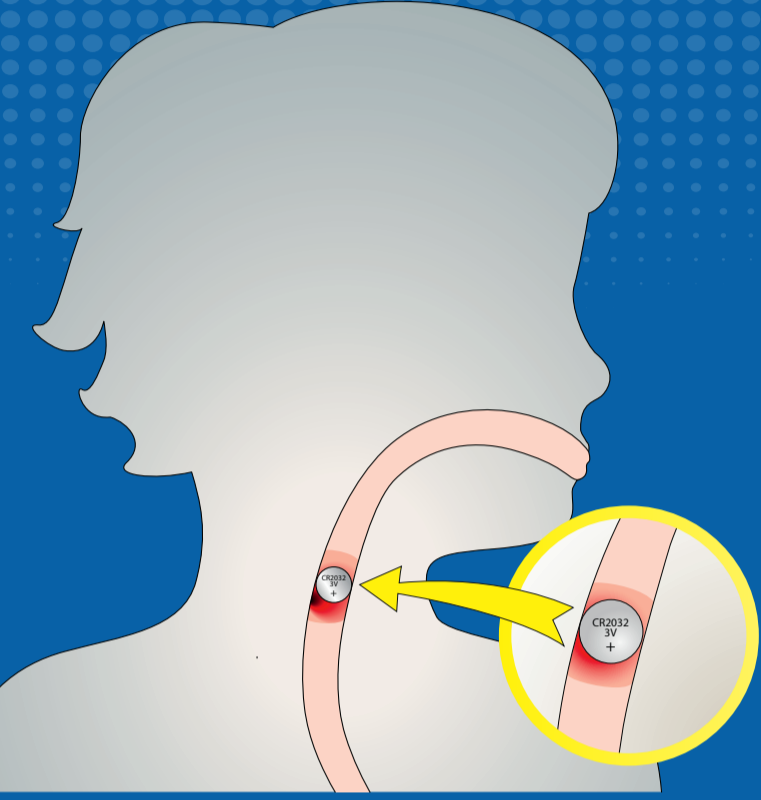


# PİL Mİ YUTULMUŞ?

## → AŞAĞIDAKİ ADIMLARI TAKİP ET!



### BELİRTİLER:

Hava yolu tıkanıklığı veya hırıltı, salya akması, kusma, göğüste rahatsızlık, yutma güçlüğü, iştah azalması, yemeyi reddetme, öksürme, boğulma

<6 YAŞ

YÜKSEK  
RİSKLİ  
HASTA

1

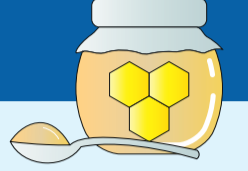
<2

Harekete geçme zamanı!  
→ belirtileri beklemeyin

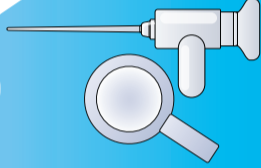


<12 wsa

(>1 yaş) yutulduktan sonra bekleme süresini geçirmekiçin 6x'e kadar her 10 dakikada bir 2 çay kaşığı bal verin



2

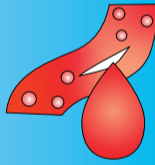


Endoskopi ile derhal çıkarın

<12

**Teşhis:** 2 yönlü toraks, boyun ve abdomen röntgeni. Uzamış öykü ya da 12 saatten uzun sürede oluşmuş özofagus lezyonu şüphesi durumunda endoskopik çıkarmadan önce BT düşünün

3



Kanama için risk faktörlerini değerlendirin

Hastanın **stabilitesinin bozulmasına** karşı hazırlanın

4



Hastaneye yatırın

Perforasyon/fistülasyon belirtisi yoksa, çıkarma sonrasında 50 – 150 ml **0,25 % asetik asit**, irrigasyonu düşünün



#POWERSAFELY is a joint initiative of



European Academy of Paediatrics  
Paediatric Section of U.E.M.S

& DURACELL®

Supported by

